

Despachador de toalla interdoblada Z INOX

Nivel de Revisión Rev.1

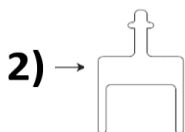
INFORMACIÓN TÉCNICA

PARTE

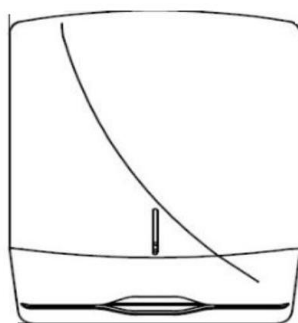
1. Dispensador
2. Llave
3. Taquete 6 x 35
4. Tornillo 4 x 35

MATERIAL

Acero inoxidable
Acero inoxidable
Plástico
Acero



1) →

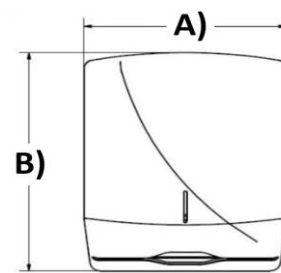
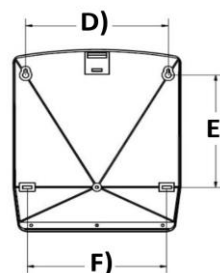


ACABADO
Acero inoxidable

CERTIFICADO
No

DIMENSIONES

ZONA A	262 mm ± 0.6%
ZONA B	342 mm ± 0.6%
ZONA C	140 mm ± 0.6%
ZONA D	223 mm ± 0.6%
ZONA E	211 mm ± 0.6%
ZONA F	218 mm ± 0.6%



Peso del
producto Kg
1.749 Kg

MEDIDAS DE INSTALACION

1. En la parte superior del dispensador se encuentra la cerradura que se abrirá con la llave metálica colocandola en forma vertical y ejerciendo presión hacia abajo hasta separar la tapa del dispensador.
2. Coloque el dispensador con la cara lisa contra el muro (a la altura deseada) y marque los 3 barrenos con los que deberá fijarse en el muro. Con ayuda de un taladro (no incluido) perforo el muro e introduzca los taquetes.
3. Verifique que el producto quede firmemente instalado al muro. Coloque el rollo o las toallas en el dispensador asegurando que quede correctamente para sus uso, posteriormente cierre la tapa del dispensador hasta escuchar el click que hará la cerradura.

FUNCIONAMIENTO

1. El producto debe ensamblar de acuerdo al instructivo de instalación.
2. Para abrir el dispensador: en la parte superior del dispensador se encuentra la cerradura que se abrirá con la llave metálica colocandola en forma vertical y ejerciendo presión hasta separar la tapa del dispensador.
3. Abra el dispensador e inserte las toallas de papel.

RECOMENDACIONES

1. Siga con atención las siguientes instrucciones de instalación.
2. Si no sigue los procedimientos correctos de instalación, el producto podría no funcionar correctamente.
3. Nunca utilice silicona en la parte interior del producto.
4. Nunca utilice herramientas dentadas para tomar piezas con recubrimientos ya que puede dañar la superficie del producto.

MANTENIMIENTO

1. Para la limpieza de su producto solo es necesario una franela suave humedecida con agua y luego secar.
2. No utilizar en la limpieza de este producto: artículos cortantes, fibras, lijas, líquidos para limpieza de baño o pisos, solventes ni polvos o líquidos abrasivos, debido a que dañan su acabado irreversiblemente.
3. Capacidad: Paquete de 600 toallas zig-zag.

GARANTÍA

Garantía de 2 años contra cualquier defecto de materiales o fabricación.



Presión Gasto Litros Gasto Galones